

Univision

Your uniqueness is our vision...

Αγγελική Μανιά, Γεώργιος Βασιλικάκης, Νικόλαος Καλούδης, Στέφανος Αναστασίου, Χαράλαμπος Ντεβόλε

Γεωπονικό Πανεπιστήμιο Αθηνών, Ιερά Οδός 75, 11855 Αθήνα, Ελλάδα



Εταιρία

- ❖ διοργανωτής εκθέσεων
- ❖ επιμέρους συνεδρίων αγρονομικού ενδιαφέροντος.

Στόχος

- ❖ προβολή δραστηριότητας επιχειρήσεων που ασχολούνται με τον συγκεκριμένο κλάδο
- ❖ να γίνουν η αφορμή για να εκσυγχρονιστεί.

Η Υπηρεσία μας



Οργανώνουμε Εκθέσεις Αγρονομικού Ενδιαφέροντος



Προσφέρουμε διαφήμιση προϊόντων και υπηρεσιών

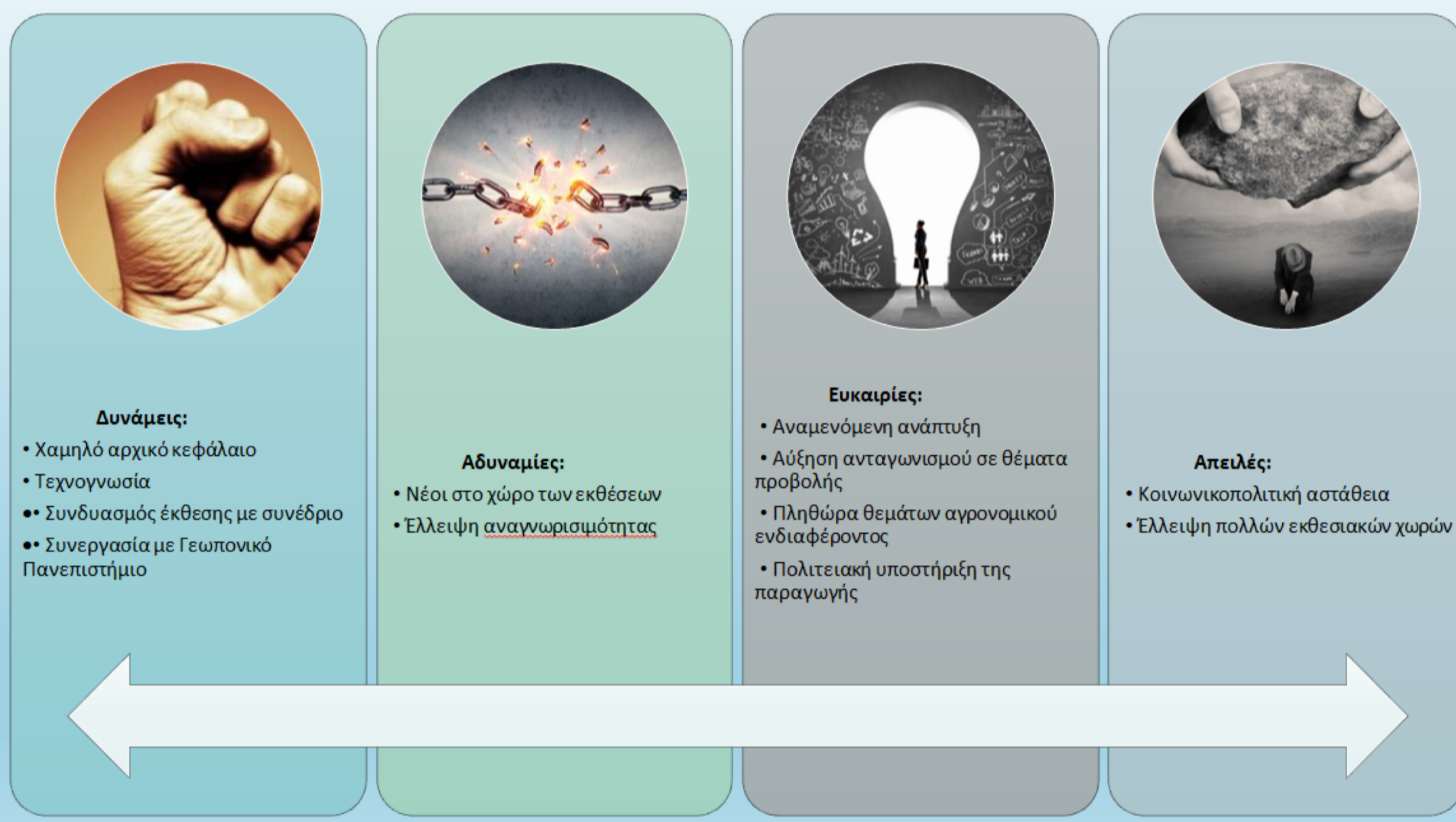


Συνδυάζουμε την έκθεση με επιμέρους συνέδρια

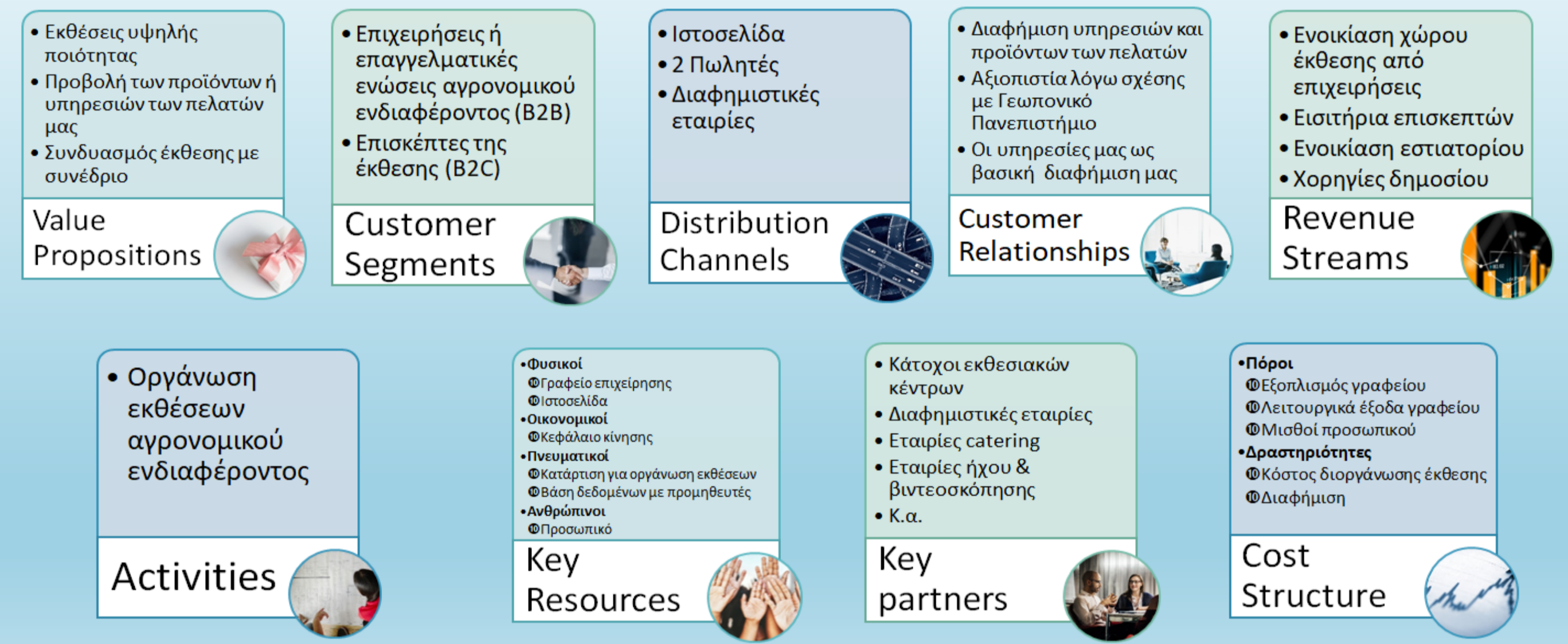


Προσφέρουμε προβολή στο διαδίκτυο σε ζωντανή μετάδοση μέσω της ιστοσελίδας μας

SWOT Ανάλυση

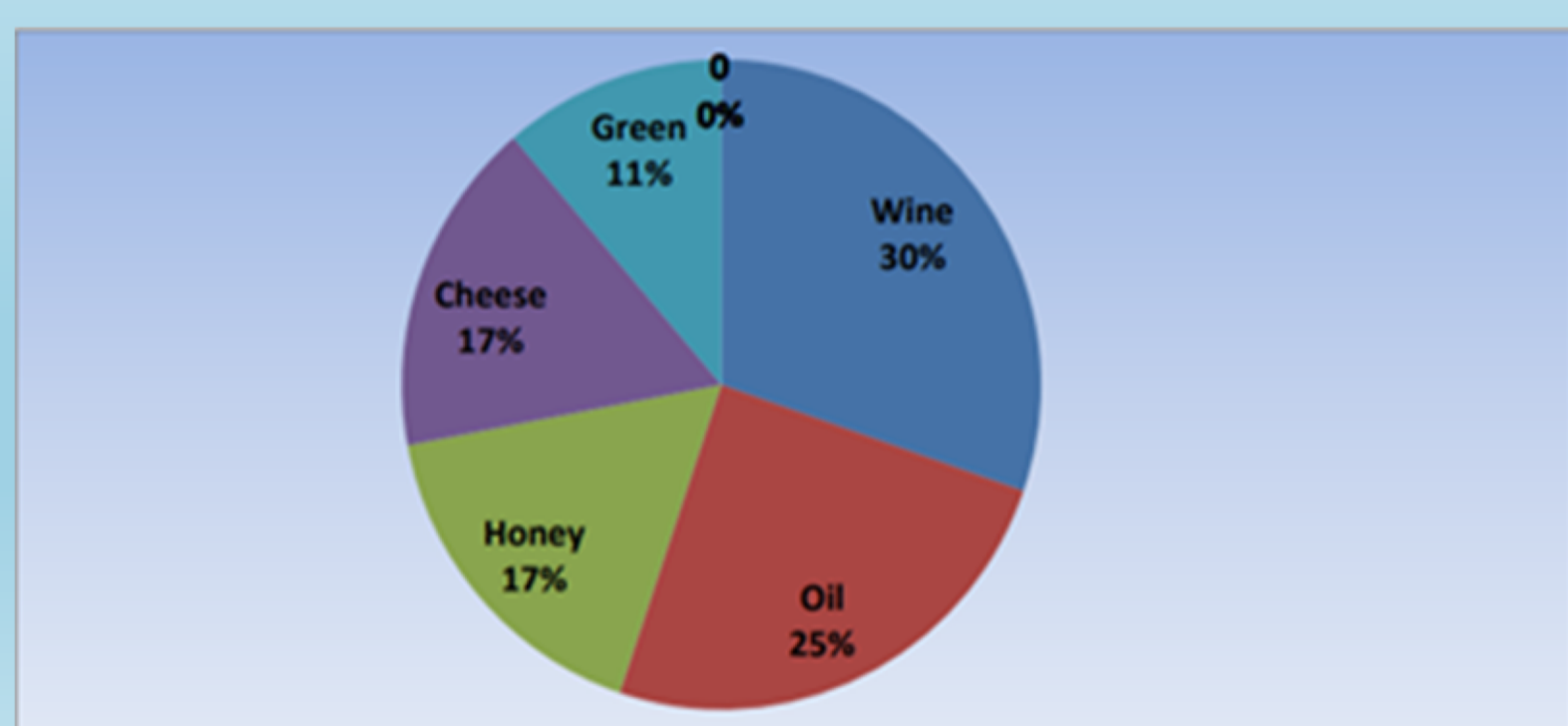


Μοντέλο CANVAS

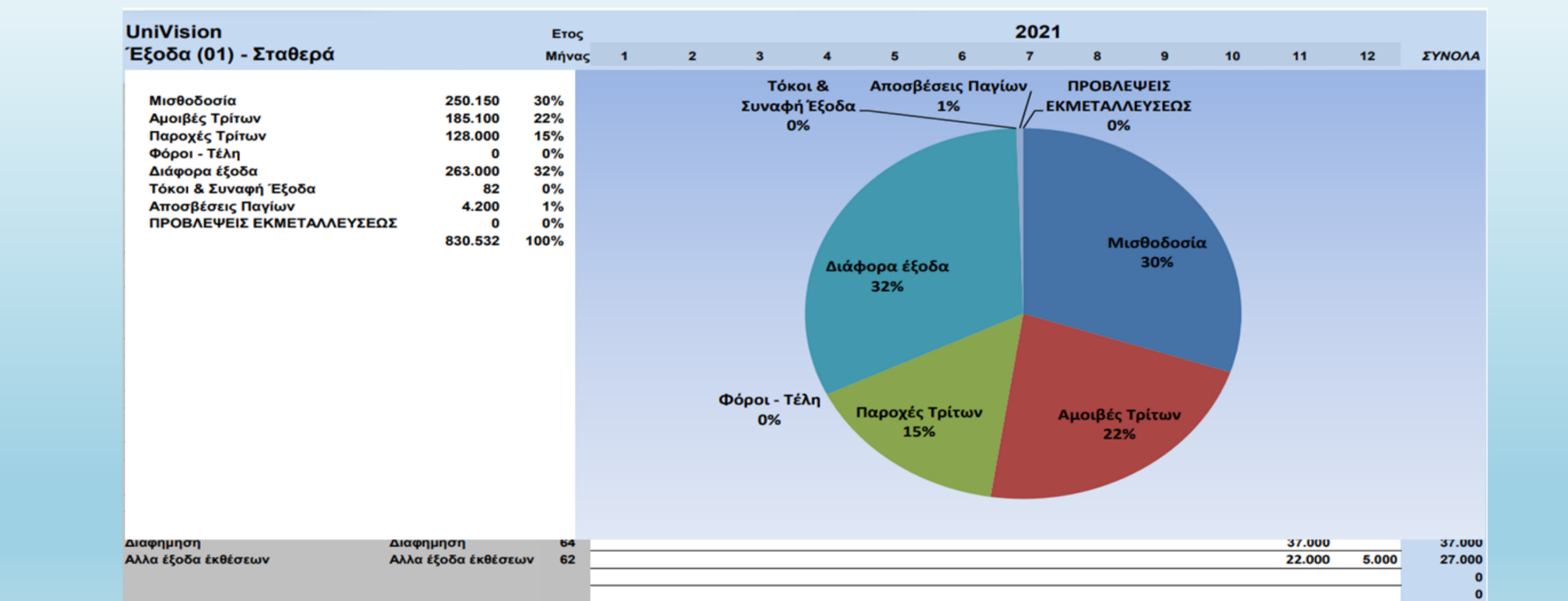


Θεματολογία Εκθέσεων - Πωλήσεις 1^{ου} Έτους

Έκθεση	Τοποθεσία	Εκθεσιακό Κέντρο	Μεγάλοι Εκθέτες	Χρέωση	Μικροί Εκθέτες	Χρέωση	Επισκέπτες	Εισιτήριο	Ενοίκιαση Εστιατορίου	Βιντεοσκόπηση	Έσοδα
BEE VISION	ΑΘΗΝΑ	HELEXPO	30	1.200 €	40	500 €	20.000	3 €	3.000 €	5.000 €	124.000 €
CHEESE VISION	ΙΩΑΝΝΙΝΑ	Ε.Κ. ΠΑΠΟΥΛΙΑΣ	30	1.500 €	50	500 €	15.000	3 €	3.000 €	5.000 €	123.000 €
WINE VISION	ΘΕΣ/ΝΙΚΗ	ΔΕΘ	50	2.000 €	50	500 €	30.000	3 €	3.000 €	5.000 €	223.000 €
OIL VISION	ΤΡΙΠΟΛΗ	ΓΕΑ Ε	40	2.000 €	40	500 €	25.000	3 €	3.000 €	5.000 €	183.000 €
GREEN VISION	ΚΡΗΤΗ	ΔΕΚΚ	20	1.000 €	40	300 €	15.000	3 €	1.000 €	5.000 €	83.000 €
											ΣΥΝΟΛΟ 736.000 €



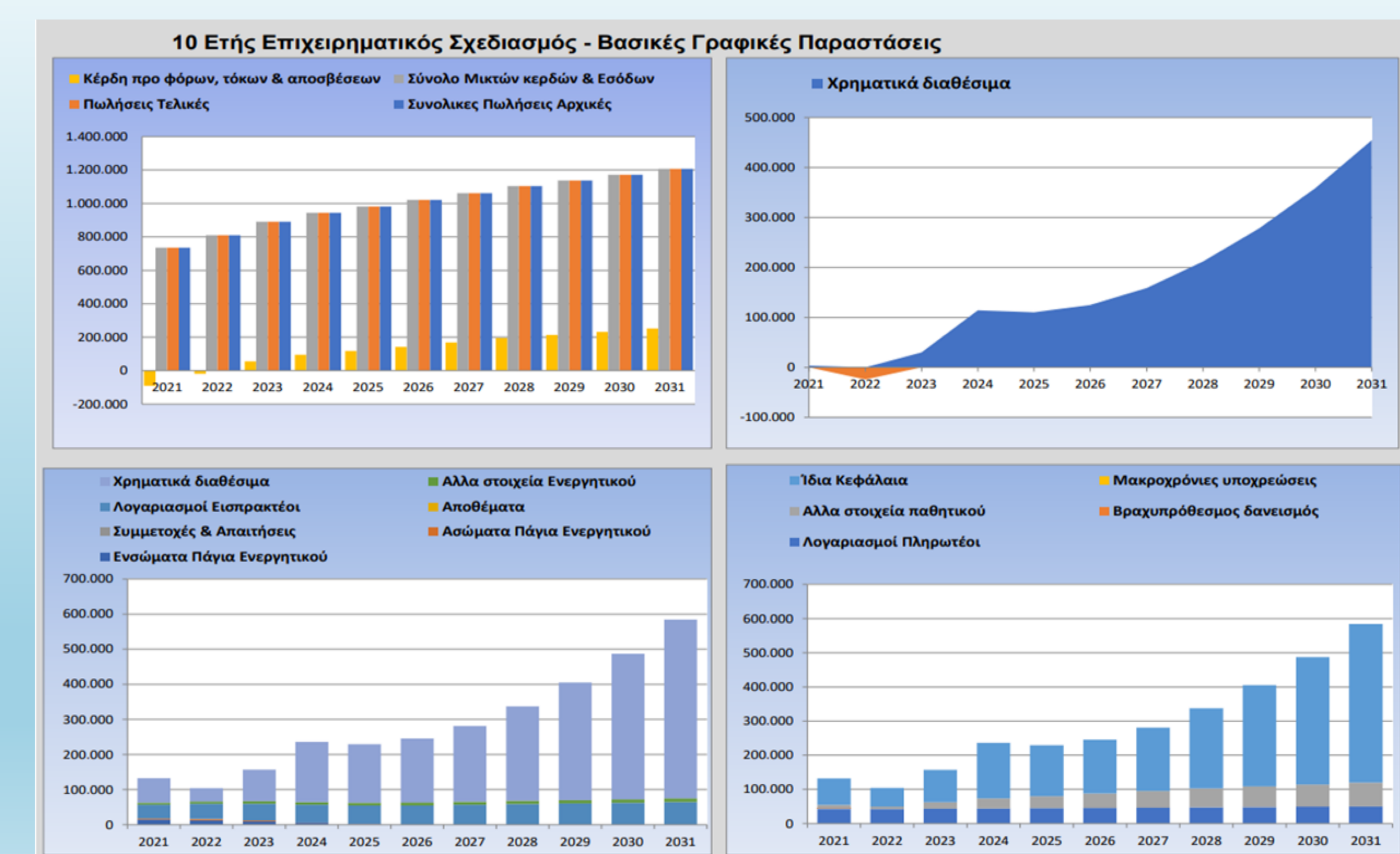
Κόστος Παραγωγής & Ανθρώπινου Δυναμικού



Ισολογισμός 1^{ου} Έτους

Univision Ισολογισμός	Μήνας	1	2	3	4	5	6	7	8	9	10	11	12	μείρος	
Σύνολο ενεργητικού		100.000	163.014	163.198	144.154	121.110	38.362	180.100	157.010	163.132	170.858	144.998	110.246	41.134	132.101
Ενούμια Πάγια Ενεργητικού	11-15	0	17.700	17.400	17.100	16.800	16.500	16.200	15.900	15.600	15.300	15.000	14.700	14.400	14.815
Αυτίμια Πάγια Ενεργητικού	16	0	2.950	2.900	2.850	2.800	2.750	2.700	2.650	2.600	2.550	2.500	2.450	2.400	2.469
Συμμετοχές & Απαίτησης	18	0	0	0	0	0	0	0	0	0	0	0	0	0	0
Αποθέματα	20	0	0	0	0	0	0	0	0	0	0	0	0	0	0
Απορροαση Εισπρακτικό	30	0	69.400	0	93.000	0	6.200	161.200	0	130.200	0	45.850	0	6.200	42.677
Άλλα στοιχεία Ενεργητικού	33-38	0	0	11.376	0	12.576	12.912	0	8.916	0	2.280	0	14.496	3.584	5.884
Χρηματικά διαθέσιμα	38	100.000	72.924	131.522	31.204	88.934	0	130.444	34.732	150.728	81.616	78.600	3.302	69.529	
Σύνολο παθητικού		100.000	163.014	163.198	144.154	121.110	38.362	180.100	157.010	163.132	170.858	144.998	110.246	41.134	132.101
Λογαριασμοί Πληρωτέοι	5X	0	20.850	90.166	22.666	80.516	19.166	25.416	81.216	32.416	55.166	20.766	66.646	35.666	42.358
Βραχυπρόθεσμοι δανειασμοί	5X	0	0	0	0	0	246	19.333	0	0	0	0	0	1.506	
Άλλα στοιχεία παθητικού	5X	0	16.248	12.216	9.024	6.480	3.936	21.216	12.840	24.064	9.712	9.664	7.132	4.600	10.549
Μακροχρόνιος υποχρεώσεις	45	0	0	0	0	0	0	0	0	0	0	0	0	0	0
Ίδια Κεφάλαια	4X	100.000	125.916	60.816	112.464	34.114	15.014	114.135	62.955	126.652	105.990	114.568	36.468	868	77.688
Βραχυπρόθεσμοι Υποχρεώσεις		0	37.098	102.382	31.690	86.996	23.348	65.965	94.056	56.480	64.878	30.430	73.778	40.266	54.413
Συνολικές Υποχρεώσεις		0	37.098	102.382	31.690	86.996	23.348	65.965	94.056	56.480	64.878	30.430	73.778	40.266	54.413
Αποσχιζόμενο κεφάλαιο		100.000	35.826	29.140	-486	1.938	-23.348	-65.965	36.389	-21.748	85.550	51.188	4.822	-36.964	15.126
Επενδεδυμένα Κεφάλαια		100.000	125.916	60.816	112.464	34.114	15.014	114.135	62.955	126.652	105.990	114.568	36.468	868	77.688

Δεκαετής Επιχειρηματικός Σχεδιασμός



Συμπεράσματα - Ανακεφαλαίωση

100.000€ αρχική επένδυση
Αλληλόχρεος λογαριασμός με τράπεζα, για μικρό κεφάλαιο κίνησης.

Πρώτο έτος Ζημία 97.000€

Break-Even point: 3ο Έτος (4ο Τετράμηνο)

Καθαρή Θέση εταιρίας στη δεκαετία: 465.000€